

2024년 2학기 학자금대출 모바일 신청 매뉴얼

시스템 개선 등으로 인하여 일부 내용은 변경될 수 있음

한국장학재단 학자금대출부

I. 학자금대출 신청준비

학자금대출(일반/취업후) 대출자격(2024년 2학기 기준)

구분		취업 후 상환 학자금대출		일반 상환 학자금대출																							
신청 대상	대상	· 교육부 또는 재단과 협약을 체결한 국내 고등교육기관 학부생, 전문기술석사 및 대학원생(학점은행제 교육훈련기관 외국대학 제외)		· 국내 고등교육기관 학부생, 전문기술석사 및 대학원생, 학점은행제 교육훈련기관 학습자(외국대학 제외)																							
	연령	학부	· 만 35세 이하 (선취업 후진학자 등은 만 45세까지)	공통	· 만 55세 이하 (만 55세 이전 입학자는 만 59세까지)																						
		대학원	· 만 40세 이하																								
	성적 기준	학부	· 신입생 : 제한 없음 · 재학생 : 직전학기 이수학점 12학점 (또는 소속대학 최소 이수학점) 이상 ※ 장애인은 적용 예외 ※ 졸업학년 학부생 이수학점 기준 적용 제외	학부	· 신입생 : 제한 없음 · 재학생 : 직전학기 이수학점 12학점 (또는 소속대학 최소 이수학점) 이상, 성적 70/100점(C학점) 이상 ※ 장애인은 적용 예외 ※ 졸업학년 학부생 이수학점 기준 적용 제외																						
		대학원	· 제한 없음	대학원	· 신입생(신규 학습자) : 제한 없음 · 재학생(계속 학습자) : 직전학기 성적 70/100점(C학점) 이상 ※ 장애인은 적용 예외																						
	소득 기준	학부	· 등록금: 학자금 지원 9구간 이내 · 생활비: 학자금 지원 8구간 이내 또는 9구간 중 긴급생계곤란자 지원 ※ 단, 다자녀가구의 학생 및 저임준비형년 (보호 아동 포함은 지원구간 제한 없음)	공통	· 학자금 지원 구간 제한 없음																						
대학원	· 학자금 지원 4구간 이내																										
신용 요건	공통	· 제한 없음 (금융채무불이행자, 저신용자 가능)		공통	· 학자금대출 연체자 및 금융채무불이행자 등 대출 제한																						
대출금리		· 변동금리(연 1.70%)		· 고정금리(연 1.70%)																							
대출 조건	학부	· 등록금 : 당해학기 소요액 전액 (한도 없음)		학부	· 등록금 : 당해학기 소요액 전액																						
		· 생활비 : 연 400만원(학기당 200만원)			<table><tr><th>구분</th><th>총 한도</th></tr><tr><td>대학(전문대학 포함)</td><td>4천만원</td></tr><tr><td>5, 6년제 대학</td><td>6천만원</td></tr><tr><td>의학/의치의학계열</td><td>9천만원</td></tr></table>	구분	총 한도	대학(전문대학 포함)	4천만원	5, 6년제 대학	6천만원	의학/의치의학계열	9천만원														
	구분	총 한도																									
	대학(전문대학 포함)	4천만원																									
5, 6년제 대학	6천만원																										
의학/의치의학계열	9천만원																										
대학원	· 등록금 : 당해학기 소요액 전액		대학원	· 등록금 : 당해학기 소요액 전액																							
	<table><tr><th colspan="2">구분</th><th>총 한도</th></tr><tr><td rowspan="2">석사 과정</td><td>일반특수/전문기술석사</td><td>6천만원</td></tr><tr><td>전문/의학/의치의학계열</td><td>9천만원</td></tr><tr><td rowspan="2">박사 과정*</td><td>일반특수</td><td>9천만원</td></tr><tr><td>전문/의학/의치의학계열</td><td>1억2천만원</td></tr></table> * 석·박사 통합과정 포함	구분		총 한도	석사 과정	일반특수/전문기술석사	6천만원	전문/의학/의치의학계열	9천만원	박사 과정*	일반특수	9천만원	전문/의학/의치의학계열	1억2천만원	<table><tr><th colspan="2">구분</th><th>총 한도</th></tr><tr><td rowspan="2">석사 과정</td><td>일반특수/전문기술석사</td><td>6천만원</td></tr><tr><td>전문/의학/의치의학계열</td><td>9천만원</td></tr><tr><td rowspan="2">박사 과정*</td><td>일반특수</td><td>9천만원</td></tr><tr><td>전문/의학/의치의학계열</td><td>1억2천만원</td></tr></table> * 석·박사 통합과정 포함	구분		총 한도	석사 과정	일반특수/전문기술석사	6천만원	전문/의학/의치의학계열	9천만원	박사 과정*	일반특수	9천만원	전문/의학/의치의학계열
구분		총 한도																									
석사 과정	일반특수/전문기술석사	6천만원																									
	전문/의학/의치의학계열	9천만원																									
박사 과정*	일반특수	9천만원																									
	전문/의학/의치의학계열	1억2천만원																									
구분		총 한도																									
석사 과정	일반특수/전문기술석사	6천만원																									
	전문/의학/의치의학계열	9천만원																									
박사 과정*	일반특수	9천만원																									
	전문/의학/의치의학계열	1억2천만원																									
	대학원	· 생활비 : 연 400만원(학기당 200만원)		· 생활비 : 연 400만원(학기당 200만원)																							
대출기간	학부 대학원	· 소득금액이 상환기준소득금액 (24년 기준 연소득 2,679만원) 이하일 경우 원리금 상환 유예, 초과 시 의무상환 개시 · 65세 이상 상환의무 조건부 면제 (국민연금 외의 다른 소득이 없고 대통령령이 정하는 소득 인정액 이하인 경우)		학부 대학원	· 최장 20년거치기간 10년 + 상환기간 10년) 이내에서 선택																						
	학점 은행제			학점 은행제	· 최장 18년거치기간 8년 + 상환기간 10년) 이내에서 선택																						
상환방법		· 의무적 상환: 소득에 따라 상환(국세청) ※ 자발적 상환(재단) 가능(수수료 없음)		· 원리금 균등분할상환과 원금균등분할상환 중 선택(월 분할상환 방식) ※ 종도상환 가능(수수료 없음)																							

I. 학자금대출 신청준비

모바일 앱 로그인

①[앱 로그인]

이용자 인증

인증서 로그인

인증서로 로그인 해주세요.

간편인증(민간인증서)

금융인증서

공동인증서

간편로그인 설정 (사용안함)

로그인 이후 생체인증 또는 PIN번호를 사용한 간편 로그인 설정을 이용하실 경우 선택해주세요.

인증서 처리 오류 안내

금융인증서/공동인증서 이용안내
- 인증서 로그인은 [인증서 등록] 후 이용하실 수 있습니다.

인증서 등록

②[통합신청]

My 서비스 고객센터 재단 소개

정부지원 학자금대출로
학비 부담은 줄이고 학업능률은 올리세요!
대출금리 1.7%

지금 정보를 확인해보세요

장학금 >

학자금 대출 >

인재육성 >

자주 사용하는 메뉴

통합 신청

장학금 신청 현황

대출 실행

장학금 선정 결과

지원구간 확인

대출 내역

알아두면 도움되는 공지사항

[사전공지] 대학생 연합생활관 2024년 1학기... 2023.12.21


2024년 복권기금 꿈사다리 계속지원 정기심... 2023.12.20

Tip

- 신규 이용자일 경우 : 한국장학재단 홈페이지(www.kosaf.go.kr)에서 서비스이용자 등록
- (서비스 이용자 등록 이후 또는 기존 이용자)
 - ① 한국장학재단 어플 다운 후 로그인(본인 전자서명수단 준비 필수)
 - ② 학자금대출 탭을 클릭하여 [대출신청(통합신청)]버튼 클릭

II. 학자금대출 신청

신청 시작

 학자금대출

장학금

▶


학자금대출

▶


인재육성

▶


어떤 학자금 대출이 필요하시나요?
당신의 찬란한 미래를 응원해 줄게요

 대출신청(통합신청)


▶

 대출실행(신청현황)


▶

 학점은행제 학습자 학자금대출 신청


▶

 학점은행제 학습자 학자금대출 실행(신청현황)


▶

 대출상환


▶

 대출내역


▶

 학자금상환조건변경


▶

 중도상환 예약


▶

 일반상환 이체약정등록

▶


 통합신청 가이드

사전 준비물



- 본인명의 전자서명수단(신청서 작성 및 약정체결시 필요)
※ 전자서명수단 종류: 공동인증서, 금융인증서, 간편인증(민간인증서)
- 부모의 주민등록번호(기혼자는 배우자의 주민등록번호)
- 본인명의 계좌번호(없는 경우 시중 은행에서 계좌 발급 필요)

신청 가능한 학자금 유형




국가장학금(I, II 유형), 국가근로장학금, 학자금대출, 농촌출신대학생 학자금 융자
※ 기타 장학금은 재단 홈페이지에서 신청 가능

<2024학년도 국가장학금, 학자금 대출 차등 제한>

○ 재정지원제한대학 유형에 따라 정부 재정지원 사업 제한, 국가장학금 및 학자금 대출 차등 제한

※ 국가장학금 및 학자금대출 지원 가능대학 명단 등 자세한 사항은 재단 홈페이지 공지사항
'2024학년도 국가장학금 지원대상 대학 관련 안내' 참조

신청시 주의사항



- 학생 본인 명의 신청
대학생 자녀의 부모님 명의로 대신 신청할 경우 학자금 지원이 불가합니다.
- 서류제출
서류제출이 필요한 경우에 한하여 안내 문자를 보내드리오니 신청이후에 서류제출 메뉴에서 제출하시면 됩니다.
- 정보수정
신청 완료 후에는 입력된 정보를 수정할 수 없습니다. 수정하려면 신청취소 후 재신청 할 수 있으니, 잘 확인 후에 신청해 주세요.
- 학자금대출
학자금대출을 이용하고자하는 학부생의 경우, 국가장학금 신청 시 학자금대출을 함께 신청하시기 바랍니다.
- 이중학적
재단 학자금 지원은 1개 학제에 대해서만 지원이 가능하며 국가장학금은 대학 학부

통합신청하러 가기

Tip

- '대출신청(통합신청)' 클릭
- 통합신청 신청 가이드 확인 후 '통합신청하러 가기' 클릭

III. 신청서 작성

개인(신용)정보의 수집제공 동의



- Step1. 학사 정보 등록 버튼 클릭하면 '개인(신용)정보 수집, 이용, 제공 및 조회 동의'로 넘어감
- '개인(신용)정보 수집 이용 제공 및 조회 동의서' 내용 확인 및 동의서 내 세부 동의사항 동의함 체크
- 선택적 동의사항의 경우, '동의하지 않음' 선택 가능
- 하단의 '약관에 동의함' 클릭하여 Step1. 학사 정보 등록 화면으로 이동

III. 신청서 작성

Step 1. 학사 정보 등록 (대학원)

[주요사항](#) ⓘ

학사 정보 등록

학생명

주민등록번호

학교정보
☐ 불러오기 ☒ 직접입력

학적/재학 * ⓘ 대학원 ▼ 재학구분 ▼

소속대학 * ⓘ [검색] [검색]

학과/전공 * [검색]

단과대학

* 학점은행제는 국가장학금 지원 불가

24-2학기 학년/학번(or수험번호) * ⓘ

학년선택 ▼ / 학번 또는 수험번호

입학년월 *	입학년도 ▼	입학월 ▼
졸업예정년월 *	졸업년도 ▼	졸업월 ▼

학자금 지원기간 산정 여부 주의사항 ⓘ

※ **학자금 지원기간이란?** 우선적 학자금지원 대상자 선정을 위하여 소득·재산 조사를 통해 산정한 대학(원)생 가구의 소득인정액을 재단의 학자금 지원기간 구간표에 적용하여 결정된 구간값

※ **학자금 지원기간 산정 결과 4구간 이하일 경우, 취업후 상환 학자금대출 이용 가능**

☒ 예(취업후 상환 학자금대출 희망자)
 ☐ 아니오

| 「공공재정환수법」 시행에 따른 장학금 신청 유의사항

「공공재정 부정청구 금지 및 부정이익 환수 등에 관한 법률」이 **2020년 1월 1일부터** 시행됩니다.

앞으로 장학금을 허위청구, 과다청구, 원래의 사용 목적과 다르게 사용하거나 잘못 지급된 경우에는 부정이익을 전액 환수하고, 악의적인 부정청구 행위에 대해서는 **최대 5배까지 제재부가금을 부과**하게 됩니다.

장학금 부정청구로 인해 불이익을 받는 일이 없도록 각종 장학금 신청 시 각별히 유의하여 주시기 바랍니다.

확인

주의사항

- 학자금 지원구간 선정 여부 '아니오' 선택 시, 취업 후 상환 학자금대출 이용이 불가하여 일반 상환 학자금대출만 이용 가능
- 학자금 지원구간 선정은 가구원 정보제공 동의 및 가족관계 서류처리 완료자에 한하여 진행되며, 약 8주 내외의 기간이 소요됨
- ※ 본인, 부모 또는 배우자, 형제자매 중 1인 이상 재외국민 특별전형으로 입학했거나 주민등록상 재외국민으로 확인되는 경우 국외 소득·재산 신고대상자로 선정될 수 있음(국외 소득·재산 신고대상자로 선정된 이력이 있는 경우 포함)
- 등록(예정) 대학 등록금 수납기간 최종 마감 등의 사유로 학자금 지원구간 확인 전 학자금대출 희망 시, 일반 상환 학자금대출 실행 가능
- 만 40세 이하이고 일반 상환 학자금대출 실행 후 학자금 지원 4구간 이하로 확인된 경우, 취업 후 상환 학자금대출로 전환 가능
- 신청완료 이후 학자금 지원구간 선정 여부를 변경하고자 하는 경우, 신청취소 후 재신청하여야 함(대출 실행 이후 신청취소 불가)

- 학사 정보 입력 시 정확한 정보 입력(학적, 재학구분, 소속대학, 학과, 학번, 학년 등 입력 시 주의)
- 특히, 재학구분은 신청학기 기준으로 신입, 재학, 편입, 재입학 중 선택
- 취업 후 상환 학자금대출 이용희망 시 학자금 지원구간 산정 여부 '예' 선택
(단, 만 40세 이하+학자금 지원 4구간 이하 대학원생 및 전문대 전문기술석사과정 재학
(예정)자에 한하여 취업 후 상환 학자금대출 이용 가능)
- 불러오기 또는 직접입력으로 학사 정보 입력이 완료되면 '확인' 버튼을 눌러 다음단계로 이동

III. 신청서 작성

Step 2. 학자금 유형 선택

< 통합신청

1 완료 학사 정보 등록 >

STEP 2 학자금 유형 선택 >
상품정보를 입력해 주세요.

STEP 3 약관 동의
신청약관에 동의해 주세요.

STEP 4 신청정보 등록

STEP 5 e-러닝 이수
E-러닝을 이수해 주세요. >

임시저장 신청하기

<< 학자금 유형 선택 주의사항 i

☒ 국가장학금
I 유형 / II 유형 / 다자녀 / 지역인재 장학금 동시 신청

☒ 학자금대출
일반 상환/취업 후 상환 학자금대출 동시 신청
미성년자 및 '19학년도 이후 입학(신입, 편입, 재입학)한 학부생 대출자 부모에게 통지 가능

☒ 국가근로장학금
소속대학이 확정되고, 사업 참여대학일 경우 신청가능
방학 중 근로를 참여 희망할 경우 반드시 신청필요

☒ 농촌출신대학생 학자금융자
농어촌 출신 대학생 무이자. 당해 학기 등록금 전액

국가장학금 대상학교 검색

확인

Tip

- 학자금대출, 농촌출신대학생 학자금융자, 국가장학금, 국가근로장학금 중 신청하고 싶은 유형 선택 (다중 선택 가능, 대학원생일 경우 학자금대출만 가능)
- 재단 홈페이지에 게시되어 있는 신청일정 전에 신청하였을 경우, 신청 예약 접수되며 예약 접수된 신청 건은 본신청기간부터 대출심사 진행
- 학자금유형 선택이 완료되면 '확인' 버튼을 눌러 다음단계로 이동

III. 신청서 작성

Step 3. 약관 동의

<

통합신청

1
완료

학사 정보 등록

>

2
완료

학자금 유형 선택

학자금대출

>

STEP
3

약관 동의

신청약관에 동의해 주세요.

>

STEP
4

신청정보 등록

STEP
5

e-러닝 이수

E-러닝을 이수해 주세요.

>

임시저장

신청하기

<<

약관동의

기본동의

☒

개인(신용) 정보 수집·이용·제공
및 조회 동의서

☐

신청인 동의서

☐

신청 주의사항

학자금 지원구간 산정 관련 동의

☐

개인(신용)정보의 수집제공 동의서
(지원구간 산정용)

☐

금융정보등(금융보험)제공 동의서

☐

가구원 확인 및 가구원 정보 제공 동의 시 주의사항

확인

Tip

- 신청인 동의서, 신청 주의사항, 학자금 지원구간 산정 관련 동의서 내용 확인 및 숙지
- 각 동의서 선택하여 내용 숙지 후 동의함 체크
- 모든 동의서 확인이 완료되면 '확인' 버튼을 눌러 다음단계로 이동

III. 신청서 작성

Step 4. 신청정보 등록(1)

<

통합신청

1
완료

학사 정보 등록

>

2
완료

학자금 유형 선택

학자금대출

>

3
완료

약관 동의

모든 약관에 동의하였습니다.

>

STEP
4

신청정보 등록

>

STEP
5

e-러닝 이수

E-러닝을 이수해 주세요.

>

임시저장

신청하기

<<
신청정보 등록

개인정보 >
가족정보 >
계좌정보

이름 *

주민등록번호 *

-

전화번호

▼
-

휴대전화번호 *

▼
-

이메일 * ⓘ

▼

☒ 직접입력

실거주지 주소(우편물 수령처) *

기한이익상실 등 안내 우편물은 고객에게 발생하는 불이익을 사전에 방지하기 위해 우편물수령처와 주민등록주소
지가상이할 경우 두 곳 모두 발송될 수 있습니다.

우편번호 찾기

병역사항 * ⓘ

☒
 필 또는 해당없음

☐
 미필

다음

Tip

- 휴대폰번호 입력 : 학자금대출 관련 안내 카카오톡이 발송되기 때문에 정확하게 입력 필요
(카카오톡 발송실패 시 LMS 문자로 전환발송 됨)
- 실거주지 주소 입력 : 실거주지 주소가 정확한지 확인 후, 변경이 있을 시 [우편번호찾기]
클릭하여 주소 변경
- 병역 사항 : 필 또는 해당없음, 미필 중 선택 (일반 상환 학자금대출 거치기간 산정에 활용)
- 개인정보 입력이 완료되면 '다음'버튼을 눌러 다음단계로 이동

III. 신청서 작성

Step 4. 신청정보 등록[2]

결혼여부 - 미혼 선택

신청정보 등록

개인정보 > 가족정보 > 계좌정보

소득재산 조사방법

※ 1학기 소득인정액 계속 사용신청이란? 1학기 소득인정액을 그대로 2학기에 사용하는 제도입니다. (1학기 및 2학기 소득인정액이 동일할 경우 1학기 소득인정액 학자금 지원구간 확정)

※ 단 국가장학사업의 경우 1학기 소득인정액에 따라 학자금 지원구간이 산정되며, 이후에는 학자금 지원구간 산정이 불가합니다.

※ 국가장학금 신청 시 소득재산 조사 없이 국가장학금 II 유형(신·편입생지원) 장학금만 지원 받기를 희망하는 경우 서류 제출 및 가구원 동의 불필요. 단, 그 외 학자금 지원구간 산정이 필요한 국가장학금(국가장학금 I·II 유형, 다자녀, 지역인재) 지원 불가

☐ 1학기 소득인정액 계속사용

☒ 2학기 소득인정액 재조사 신청(최초 신청 포함)

- 1학기 학자금 지원구간(소득인정액) 미산정자, 1학기 동의대상 가구원 제외자, 1학기 기초생활수급자·차상위 계층 등은 '1학기 소득인정액 계속사용신청'을 선택하실 수 없습니다.
- '2학기 소득인정액 재조사 신청(최초 신청 포함)'만 가능합니다.
- 국외 소득·재산 신고이력이 있는 대상자의 경우 향후 '신고내역 모니터링 결과'에 따라 [1학기 소득인정액 계속 사용신청]이 제한될 수 있습니다.(모니터링 결과 제한조치를 적용받은 대상자가 [1학기 소득인정액 계속 사용신청]을 신청한 경우, 향후 재조사 신청으로 조사방법이 변경될 수 있습니다.)
- 1학기 소득인정액 계속 사용신청 시 가구원 정보 확인 완료 후 7일 이내의 '1학기 소득인정액 계속 사용신청 취소 기한'이 있습니다. (재조사 신청 시 가구원 정보 확인 완료 전까지만 1학기 소득인정액 계속 사용신청으로 변경 가능하며, 이후 별도 변경 가능기한 없음)
- 1학기 재단인정 형제/자매 정보와 다른 형제/자매 정보를 인정받으려면 '2학기 소득인정액 재조사 신청'이 필요합니다.
단, 다자녀 국가장학금 수혜 여부 및 형제/자매 수에 따른 소득공제액에 변동 없이 1학기 소득인정액을 계속 사용하려면 '1학기 소득인정액 계속 사용신청' 선택해도 무관합니다.
- 1학기 소득인정액을 계속 사용 하더라도 입학 당시 만 40세 이상의 '23-2학기 이후 입학(신입·편입)자'는 다자녀 국가장학금이 아닌 국가장학금 I 유형으로 지원

신청정보 등록

개인정보 > 가족정보

결혼여부 * ①

☒ 미혼 ☐ 기혼

☐ 이혼 ☐ 사별

아버지 정보

구분 * 선택

성함 *

주민등록번호 *

실명인증

전화번호

휴대전화번호 *

어머니 정보

구분 * 선택

성함 *

주민등록번호 *

실명인증

전화번호

휴대전화번호 *

가족(형제)정보 * ②

신청자 본인 포함 선택 ~ 명 ☒ 다자녀가정

이전 확인

Tip

- 소득·재산 조사 방법 선택 : 1학기 소득인정액을 2학기에 그대로 사용하는 제도로, 2학기 신청에서만 선택 가능하며 1학기 소득인정액이 없을 경우 자동으로 '2학기 소득인정액 재조사 신청' 항목으로 체크됨
- 결혼여부 선택에 따라서 가족정보 입력
- 미혼 선택할 경우 아버지 정보, 어머니 정보, 가족(형제) 정보 입력
- 실명확인이 안 될 경우 ☎ NICE 신용평가정보 상담센터(02-2122-4000) 문의
- 학자금 지원구간 산정 여부 '아니오' 선택한 대학원생의 경우 가족정보 별도 입력 불필요 10

III. 신청서 작성

Step 4. 신청정보 등록(3)

결혼여부 - 기혼 선택

신청정보 등록

개인정보 > 가족정보

결혼여부 * ①

☐ 미혼 ☒ 기혼

☐ 이혼 ☐ 사별

배우자 정보

구분 * 선택

성함 *

주민등록번호 *

실명인증

전화번호

휴대전화번호 *

자녀정보 * ①

나는 선택 ▼ 명의 자녀가 있습니다.

이전 확인

결혼여부 - 이혼 또는 사별 선택

신청정보 등록

개인정보 > 가족정보

결혼여부 * ①

☐ 미혼 ☒ 이혼

☐ 기혼 ☐ 사별

자녀정보 * ①

나는 선택 ▼ 명의 자녀가 있습니다.

이전 확인

Tip

- 결혼여부 선택에 따라서 가족정보 입력
- 기혼 선택할 경우 배우자 정보, 자녀 정보 입력
 - 배우자 정보의 경우 실명인증 필수
 - 실명확인이 안 될 경우 ☎ NICE 신용평가정보 상담센터(02-2122-4000) 문의
- 이혼 또는 사별 선택할 경우 자녀 정보 입력

III. 신청서 작성


Step 4. 신청정보 등록(4)

수급자여부 *

☒ 해당없음

☒ 차상위계층

☒ 기초수급대상자

재외국민 입학전형 여부 * 


☒ 예

☒ 아니오

장애여부 *

☒ 예

☒ 아니오

학부생 중 보육원, 가정위탁 등 보호(종료)아동 여부 * 

☒ 예

☒ 아니오

* 현재 소속대학 기준, 아래 6개 유형 중 하나에 속하는 학생

1. 영주교포자
2. 해외근무자 자녀
3. 유치과학자, 교수요원 자녀
4. 기타 재외국민의 자녀
5. 외국에서 전 교육과정 이수 재외국민
6. 외국에서 전 교육과정 이수 외국인으로 입학 후 현재 대한민국 국적 취득자

※ 북한이탈주민(새터민) 전형으로 입학한 경우 제외

※ 재외국민 특별전형과 유사한 전형(한국과학기술원 외국고 전형 등)으로 입학, 국외 소득 또는 재산이 있는 경우 '예' 선택

※ 대학의 입학전형을 반드시 확인 후 선택하시기 바랍니다. 대학의 학사정보와 다를 경우 학자금지원(국가장학금 등) 대상에서 탈락하게 됩니다.

- 학부생으로 「아동복지법」에 따른 보육원, 그룹홈 등 아동복지시설 보호(종료)아동 또는 「아동복지법」 및 보건복지부령에 따라 적합한 기준의 가정에 위탁된 보호(종료)아동

이전

다음

Tip

- 수급자여부, 재외국민 입학전형 여부, 장애여부 입력
- 학부생 중 보육원, 가정위탁 등 보호(종료)아동 '예'에 해당하는 경우, 별도 서류 제출 필요
- 재외국민 입학전형 여부 고의 또는 오입력 했을 경우, 학자금 지원에 불이익이 있으니 유의
- 가족정보 입력이 완료되면 '다음'버튼을 눌러 다음단계로 이동

III. 신청서 작성

Step 4. 신청정보 등록(5)

계좌정보 최초등록자

<<

신청정보 등록

개인정보 > 가족정보 > 계좌정보

예금주(본인 명의 계좌) * ⓘ

계좌선택 *

등록된 계좌가 없습니다.

신규 등록 ▾

이전

확인

<<

신청정보 등록

개인정보 > 가족정보 > 계좌정보

예금주(본인 명의 계좌) * ⓘ

신규 등록 ▾

계좌정보 신규등록

은행 * 선택 ▾

계좌번호 * '-'를 제외하고 입력해 주세요.

등록

이전

확인

Tip

- 장학금 및 농촌 학자금융자 지급을 위한 본인계좌 등록으로, Step2 학자금 유형 선택에서 국가장학금 및 농촌 학자금융자 신청을 선택하면 나타남
- Step4에서 일반/취업후 학자금대출만 선택하면 나타나지 않음
- 계좌정보 최초등록자의 경우, '신규 등록' 버튼 클릭하여 계좌정보 등록
- 본인계좌 등록이 완료되면 '확인' 버튼을 눌러 다음단계로 이동

III. 신청서 작성

Step 4. 신청정보 등록[6]

계좌정보 기등록자

<< 신청정보 등록

개인정보 > 가족정보 > 계좌정보

예금주(본인 명의 계좌) * ⓘ

계좌선택 *

☒ 은행

신규 등록 ▾

이전 확인

Tip

- 기등록자(자비납부자)의 경우, 사용할 계좌 선택
- '확인' 버튼을 눌러 다음단계로 이동

III. 신청서 작성

Step 5. 온라인 금융교육 이수

< 통합신청

2
완료

학자금 유형 선택
학자금대출

>

3
완료

약관 동의
모든 약관에 동의하였습니다.

>

4
완료

신청정보 등록

>

STEP
5

E-러닝 이수
E-러닝을 이수해 주세요.

>

임시저장

신청하기

<< e-러닝 이수하기

학자금 대출 e-러닝은
10문항 중 7문항 이상을 맞혀야 합격이 됩니다

☒

학자금 대출 e-러닝 (필수)

확인

Tip

- 학자금대출 신청자(일반/취업 후)는 온라인 금융교육 이수 필수(미이수 시 대출신청불가)
 - 처음 대출 받는 경우 '학자금대출 기본교육' 수강
 - 기존에 대출을 받은 적이 있는 경우 8개 교육과정 중 1개 과정을 선택하여 수강
- 온라인 금융교육 동영상 강의 수강(1개) 및 진단평가 완료 시 온라인 금융교육 이수완료됨
- 금융교육 이수 시, 학자금대출 관련 내용을 반드시 숙지

III. 신청서 작성

신청완료

<

통합신청

1
완료

학사 정보 등록

>

2
완료

학자금 유형 선택
국가장학금 / 학자금대출

>

3
완료

약관 동의
모든 약관에 동의하였습니다.

>

4
완료

신청정보 등록

>


5
완료

E-러닝 이수
E-러닝 이수를 완료하였습니다.

>

임시저장

신청하기



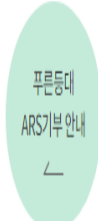
신청서 작성 완료

신청서 작성이 완료되어도 가구원 정보제공 동의가 완료되지 않으면
소득재산 조사가 이루어지지 않아 학자금지원에 불이익이 발생할 수 있으니
아래의 가구원 "정보제공 동의현황"을 필히 확인하여 주시기 바랍니다.


서류제출대상자 여부는 '신청 1~3일
(휴일제외) 후에' 확인하실 수 있습니다

- 가족관계 확인 및 가구원 정보제공 동의 지연 등의 사유로 최신화 신청 마감일에 임박하여 학자금 지원구간이 통지된 경우,
학자금 지원구간 선정결과에 대한 정정기회(최신화 신청기한(10영업일 이내) 및 증빙서류 제출기한(5영업일 이내))를 제공받지 못할 수 있음
※최신화 신청 마감일 이후에는 최신화 신청 접수가 불가합니다.
- 학자금상품 신청 후 변경된 회원정보를 미수정 시 문자안내 불가 등의 불이익이 발생할 수 있으니 수시로 회원정보 갱신 및 학자금 신청·심사(중복
지원 포함) 등 진행현황을 확인하시기 바랍니다.

정보제공동의 현황 보기
서류제출 안내 보러가기
중복지원 방지 안내 보기



푸른동대
ARS기부안내
←



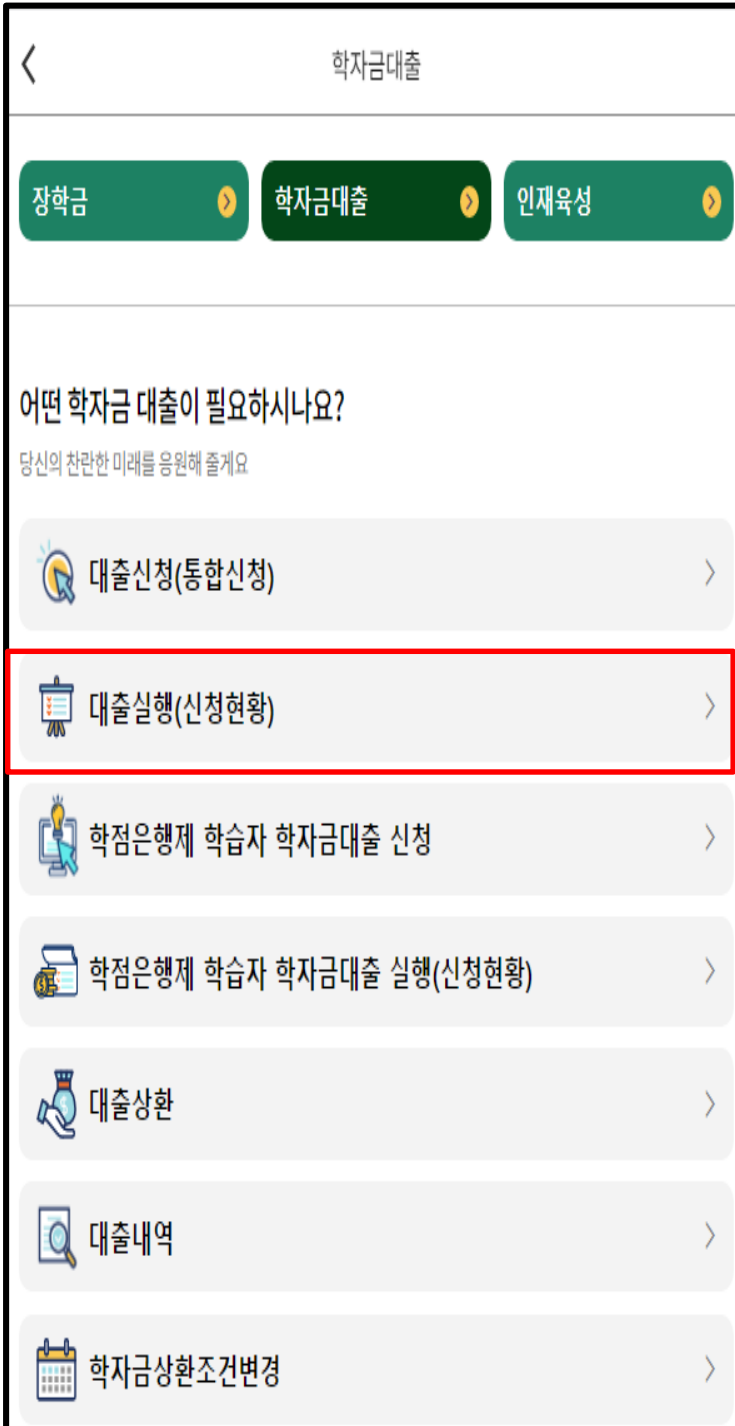
신청현황
보러가기
→

Tip

- 모든 정보 등록 및 온라인 금융교육 이수가 완료되면, '신청하기' 버튼 클릭 가능
※ '신청하기'버튼까지 누르고 전자서명수단으로 인증까지 완료하여야 신청완료 됨
- 신청완료 후, 신청서 작성 완료 페이지로 이동
- '신청현황 보러가기' 클릭하면 신청결과 확인 가능
 - 시스템 사용자 많을 시, 신청내용 출력에 5~10분 정도 소요될 수 있음

IV. 학자금대출 신청확인

신청 확인(1)



Tip

- 학자금대출 탭 '대출실행' 클릭하면 신청현황 확인 가능
- '신청취소' 버튼 클릭하여 신청취소 가능
- '신청수정' 버튼 클릭하여 신청정보 수정 가능

사전신청 기간에는 통합신청현황 화면(앱 메인>장학금>장학금신청>통합신청현황)에서 사전신청 상세현황 확인 가능

IV. 학자금대출 신청확인

신청 확인[2]

<

학자금대출 신청현황

학자금대출 일정 [CLICK](#)

총 2건의 학자금 대출 신청 정보가 있습니다.

<p>(신청일)</p> <p>취업후상환학자금 ></p> <p>등록금 생필비</p> <p>✓</p>	<p>대출거절</p> <p>거절사유보기</p>
<p>(신청일)</p> <p>일반상환학자금 ></p> <p>등록금 생필비</p> <p>✓</p>	<p>대출거절</p> <p>거절사유보기</p>

승인거절사유

×

신청날짜	
대출상품	일반상환학자금_등록금
대학	
학과	
심사결과	거절
대출 거절 사유	- 현재 재단 부실채권 보유 - 신용회복지원, 개인회생, 파산 신청 또는 진행 중 - 직전학기 대학 최소 이수필요학점(12학점 한도) 미만

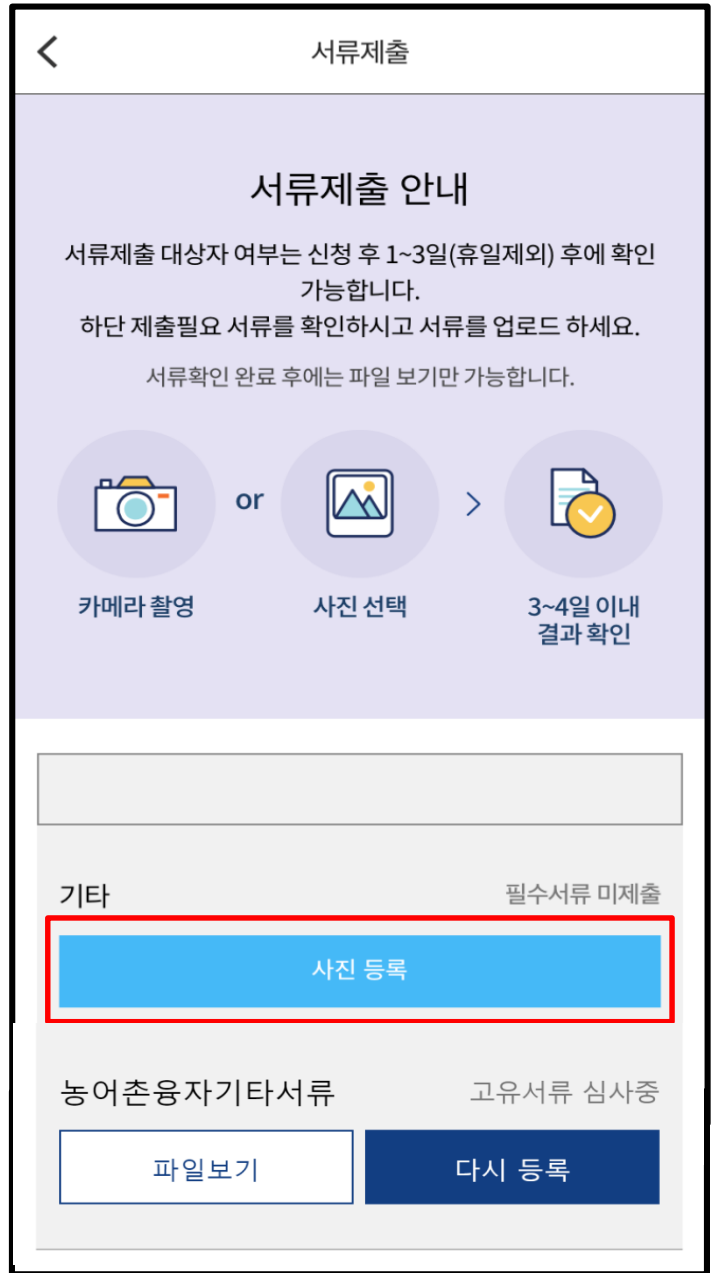
학자금대출 실행 시 유의사항
거절사유보기
대출거절/심사중 해소방법
신청/실행 메뉴얼
대출제도 비교

- 통합신청현황 화면(앱 메인>장학금>장학금신청>통합신청현황)에서 사전신청 상세현황 확인 가능 (사전신청 기간)
- 학자금대출 신청현황화면(앱 메인>학자금대출>대출실행(신청현황)에서 학자금대출 신청 상세현황 확인 가능 (본 신청 기간)
- '거절사유보기' 버튼 클릭하여 모든 상품에 대한 거절사유 확인 가능

Tip

V. 학자금대출 서류제출

서류 제출



Tip

- 모바일 앱 메인화면의 좌측 상단 '≡' 클릭 후 '학자금대출>학자금대출신청>신청>서류제출안내' 경로에 하단 서류제출현황 버튼 클릭
- 본인 신청정보에 따라 제출이 필요한 서류가 조회되므로 확인 후 해당 서류를 제출
(단, 서류 제출 대상자 여부는 신청 1일~2일(휴일제외) 후에 확인)
- 서류제출 화면에서 '사진 등록' 버튼 클릭하여 해당 서류의 사진 등록
- 가족정보 수정이 필요할 시 가족정보 수정 후 필요서류 제출
- 서류심사 상태값 확인 가능

V. 학자금 지원구간 산정을 위한 가구원 정보 제공 동의

가구원 정보제공 동의(1)

공지사항	FAQ	인증센터	설정
장학금	학자금 지원구간 확인		
학자금 대출	가구원정보제공 동의안내		
기숙사	가구원정보제공 동의하기		
인재육성	가구원정보제공 동의현황		
학자금 지원구간	학자금 지원구간 최신화신청		
	소득인정액 모의계산		
근로 및 멘토링 활동관리	만14세미만 법정대리인 동의현 황		
스마트학자금맞 춤설계			
학자금중복지원 방지			
기부			

가구원 정보제공 동의

본인인증 > 정보입력 > 대상자 선택

가구원 정보제공 동의 안내사항 [CLICK](#)

☒ 개인정보제공 및 약관동의

* 본인은 위 내용에 동의하며 신청서에 필요한 정보를 누락없이 사실만을 입력하겠습니다.

정보제공자(학자금 지원 신청자의 부모 또는 배우자)
※ 부와 모가 가구원일 경우, 부와 모 각각 동의가 필요합니다.

이름 *

주민등록번호 *

실명인증

① 전자서명수단 안내

① 온라인 정보제공 동의가 불가능한 경우

다음

Tip

- 모바일 앱 메인화면의 좌측 상단 '≡' 클릭 후 '학자금 지원구간>가구원 정보제공 동의하기' 클릭
- 가구원 정보제공 동의 후 제공 동의현황 조회 가능
(학자금 지원구간 산정 여부 '아니오' 선택한 대학원생은 제외)
- 동의대상: (미혼) 부모 (기혼) 배우자
- 동의대상인 가구원(부모, 배우자)의 전자서명수단으로 동의

V. 학자금 지원구간 산정을 위한 가구원 정보 제공 동의

가구원 정보제공 동의(2)

<<

가구원 정보제공 동의

본인인증 > 정보입력 > 대상자 선택

정보제공자(학자금 지원 신청자의 부모 또는 배우자)

이름 *

주민등록번호 * -

전화번호 * 선택 -

휴대전화번호 * 선택 -

휴대전화 인증

이메일 * @ 선택 ☒ 직접입력

이전

다음

<<

가구원 정보제공 동의

본인인증 > 정보입력 > 대상자 선택

학자금지원 신청자(대학생) 등록

동의할 가구 대상이 없을 경우 직접 입력 할 수 있습니다.
직접 등록한 데이터가 출력되지 않을 경우 재조회 버튼을
사용하세요.

직접등록

재 조회

이전

닫기

Tip

- 본인인증 후에 동의대상의 정보입력
- 정보제공자 정보 입력 완료하였을 경우, '다음'버튼 클릭하여 다음단계로 이동
- 대상자 선택 단계로 이동 후 동의할 가구 대상이 없을 경우, '직접등록' 버튼 클릭하여 등록

V. 학자금 지원구간 산정을 위한 가구원 정보 제공 동의

가구원 정보제공 동의(3)

<< 가구원 정보제공 동의

본인인증 > 정보입력 > 대상자 선택

학자금지원 신청자(대학생) 등록

☐

미 동의

동의할 가구 대상이 없을 경우 직접 입력 할 수 있습니다.
직접 등록한 데이터가 출력되지 않을 경우 **재조회** 버튼을
사용하세요.

직접등록

재 조회

이전

닫기

<< 가구원 정보제공 동의

본인인증 > 정보입력 > 대상자 선택

학자금지원 신청자(대학생) 등록

☒

미 동의

동의할 가구 대상이 없을 경우 직접 입력 할 수 있습니다.
직접 등록한 데이터가 출력되지 않을 경우 **재조회** 버튼을
사용하세요.

직접등록

재 조회

선택 미동의 등록자 삭제

☒ 개인(신용)정보 제공동의 및 조회 동의서

☒ 금융정보(금융·신용·보험정보) 제공동의

※ 정보제공자의 전자서명수단으로 동의해야 합니다.

전자서명 동의

Tip

- 동의할 가구 대상이 있을 경우, 해당 신청자 선택
- 하단의 개인정보 수집제공 동의서 및 금융정보 제공 동의서에 동의
- 동의서 동의 완료 후, 전자서명 동의 클릭

V. 학자금 지원구간 산정을 위한 가구원 정보 제공 동의

가구원 정보제공 동의 현황

공지사항
 FAQ
 인증센터
 설정

장학금

학자금 대출

기숙사

인재육성

학자금 지원구간

근로 및 멘토링 활동관리

스마트학자금맞춤설계

학자금중복지원방지

기부

학자금 지원구간 확인

가구원정보제공 동의안내

가구원정보제공 동의하기

가구원정보제공 동의현황

학자금 지원구간 최신화신청

소득인정액 모의계산

만14세미만 법정대리인 동의현황

가구원 정보제공 동의자 현황
 참조하세요

0000년 0학기 정보제공동의현황

관계	정보	동의여부	상태
조회된 결과가 존재하지 않습니다.			

* 가족정보 필수서류 확인이 완료 되어야만 가족정보별 정보제공 동의현황이 조회 됩니다.

0000년 0학기 정보제공동의 서류제출현황

제출한 서류	서류제출일	확인여부
조회된 결과가 존재하지 않습니다.		

* 서류제출 전 '참조하세요' 내용을 꼭 확인해주세요.

정보제공동의 이력

No.	정보	동의여부	철회여부
조회된 결과가 존재하지 않습니다.			

정보제공동의 이력닫기

참조하세요

※ 가구원 동의를 완료하지 않은 경우 학자금 지원구간 산정이 불가합니다. 오프라인 동의 절차를 진행하기 위해 신청자 정보확인 및 필수안내사항 고지 등이 필요하므로 한국장학재단 상담센터(1599-2000)로 문의바랍니다.

※ 동의대상 가구원이 확정(가족관계 확인 및 서류처리 완료)된 이후 동의서 양식 요청 및 출력, 제출이 가능합니다.

※ 다만, 동의서 양식 출력 및 제출시 이미지형식(TIF)은 모바일에서 서비스를 제공할 수 없으므로, 정보제공동의와 관련된 서류를 제출할 때에는 '홈페이지 > 로그인 > 장학금/학자금대출 > 가구원 정보제공 동의' 메뉴를 이용해 주시기 바랍니다.

※ 동의서 양식은 한국장학재단 상담센터(1599-2000)에 요청, 작성 방법은 '홈페이지 - 고객센터 - 민저확인해오 - 자료실'의 '가구원 정보제공 동의서(서면) 샘플'을 참조하시기 바랍니다.

Tip

- 모바일 앱 메인화면의 좌측 상단 '≡' 클릭 후 '가구원 정보제공 동의현황' 클릭
- 가구원 정보제공 동의현황 확인 가능

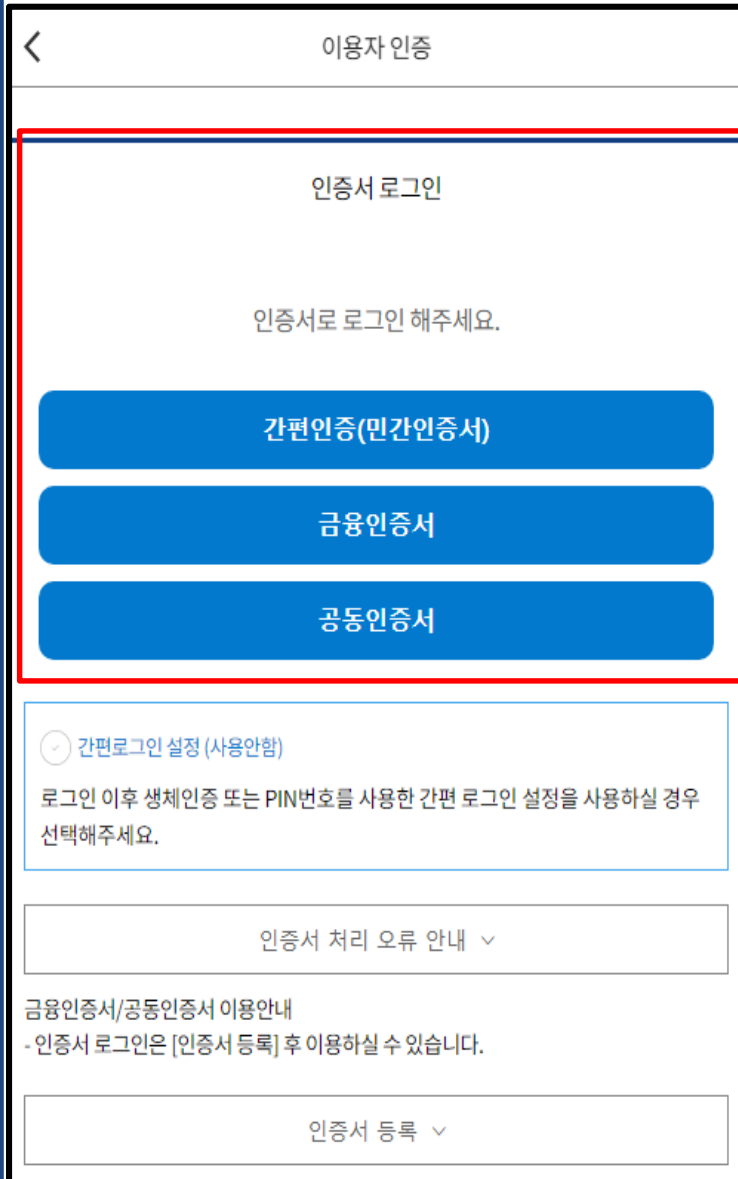
취업후상환 전환대출 신청 매뉴얼

시스템 개선 등으로 인하여 일부 내용이 변경될 수 있음

I. 학자금대출 신청준비

모바일 앱 로그인

①[앱 로그인]



이용자 인증

인증서 로그인

인증서로 로그인 해주세요.

간편인증(민간인증서)

금융인증서

공동인증서

간편로그인 설정 (사용안함)

로그인 이후 생체인증 또는 PIN번호를 사용한 간편 로그인 설정을 이용하실 경우 선택해주세요.

인증서 처리 오류 안내 ▾

금융인증서/공동인증서 이용안내
- 인증서 로그인은 [인증서 등록] 후 이용하실 수 있습니다.

인증서 등록 ▾

②[학자금대출]



My 서비스 고객센터 재단 소개

정부지원 학자금대출로
학비 부담은 줄이고 학업능률은 올리세요!
대출금리 1.7%

지금 정보를 확인해보세요

장학금 > 학자금 대출 > 인재육성 >

자주 사용하는 메뉴

통합 신청 장학금 신청 현황
대출 실행 장학금 선정 결과
지원구간 확인 대출 내역

알아두면 도움되는 공지사항

[사전공지] 대학생 연합생활관 2024년 1학기... 2023.12.21
2024년 복권기금 꿈사다리 계속지원 정기심... 2023.12.20

Tip

- 신규 이용자일 경우 : 한국장학재단 홈페이지(www.kosaf.go.kr)에서 서비스이용자 등록
- (서비스 이용자 등록 이후 또는 기존 이용자)
 - ① 한국장학재단 어플 다운 후 로그인(본인 전자서명수단 준비 필수)
 - ② 학자금대출 탭을 클릭

II. 전환대출 신청

신청 시작



학자금대출

취업 후 및 일반 상환 학자금대출

장학금



학자금대출



인재육성



어떤 학자금 대출이 필요하시나요?

당신의 찬란한 미래를 응원해 줄게요



대출신청(통합신청)



대출실행(신청현황)



학점은행제 학습자 학자금대출 신청



학점은행제 학습자 학자금대출 실행(신청현황)



대출상환



대출내역



학자금상환조건변경



중도상환 예약



일반상환 이체약정등록



취업 후 상환 학자금대출 안내



생활비대출 (취업 후 상환 학자금대출)



일반 상환 학자금대출 안내



생활비대출 (일반 상환 학자금대출)



신청하기

신청현황

다학기제 학자금대출



신청하기

신청현황

농촌출신대학생학자금용자



신청하기

신청현황

취업 후 상환 학자금 전환대출



신청하기

신청현황

특별상환유예대출 안내



신청하기

신청현황

WEST 어학연수비 대출



신청하기

신청현황



Tip

- 모바일어플 접속 후 '학자금대출>취업후상환 학자금 전환대출>신청하기'를 클릭하여 신청 화면으로 이동

II. 전환대출 신청

Step 1. 전환대출 안내 및 신청



전환대출

일반상환 학자금대출을 취업 후 상환 학자금대출로 전환하는 제도

학자금소개

일반 상환 학자금대출 실행자가 추후 취업 후 상환 학자금대출 조건을 충족하는 경우, 해당 학기에 이미 대출받은 일반상환 학자금을 취업 후 상환 학자금으로 전환해주는 대출제도

주요특징

- 일반상환 학자금대출을 취업 후 상환 학자금 대출로 전환가능(기존 대출 잔액만 전환가능)
- 대출기간: 대출을 받은 시점부터 원금과 이자를 모두 갚을 때까지
- 일정기준 이상 소득 발생 시 국세청을 통한 의무적 상환 또는 본인 의사에 따른 자발적 상환(수시상환, 자동이체 상환) 가능하며 중도상환 수수료 없음
- 자립준비청년(보호아동 포함) 학부생은 의무상환 개시 전까지 취업 후 상환 생활비대출 무이자 (단, 생활비대출 실행(약정)시점에 취업 후 상환 학자금대출 잔액을 보유한 자 중 과거 의무상환 개시 이력을 보유한 자는 무이자 대상에서 제외)

신청일정

신청: 2024. 7. 3.(수) 9시 ~ 11. 18.(월) 18시

실행: 2024. 7. 3.(수) 9시 ~ 11. 19.(화) 17시

※ 신청가능시간: 9시부터 24시까지(단, 마감일은 18시까지)

※ 실행가능시간: 9시부터 17시까지

※ 주말 및 공휴일은 신청, 실행 불가

신청절차

Step1.

취업 후 상환 전환대출 신청서 작성

Step2.

신청서 작성 후 본인인증

Step3.

심사결과 확인

Step4.

약정체결 및 대출 실행

Step5.

기존 대출잔액 전액 상환처리

신청대상

- 해당학기 일반 상환 학자금대출 이용자 중 취업 후 상환 학자금 대출조건을 충족하는 사람
- 전환대출 신청일 및 실행일 기준 기존 일반 상환 학자금(등록금 또는 생활비)의 대출잔액을 보유하고 있는 사람
※ 단, 학부생 지원구간 9구간이나 긴급생계곤란자가 아닌 경우, 등록금대출만 전환대출 가능
- 기존 일반 상환 학자금 대출신청일 기준 만 35세 이하인 사람(대학원생은 만 40세 이하, 연, 월, 일까지 계산)

유의사항

- 취업 후 상환 전환대출 관련, 위에서 언급하지 않은 사항은 취업 후 상환 학자금대출 기준과 동일하게 적용
- 해당학기에 실행된 일반 상환 학자금만 취업 후 상환 학자금대출로 전환 가능(대출잔액만 전환 가능)
- 일반 상환 학자금 등록금+생활비 실행 후에, 취업 후 상환 학자금대출 생활비로 증액하여 대출 희망 시, 해당학기 일반 상환 학자금대출 생활비를 상환할 필요 없이 생활비대출 실행기간동안 취업 후 상환 학자금대출 생활비로 증액 가능
※ 단, 학자금지원구간 9구간 학부생 중 긴급생계곤란자가 아닌 경우, 등록금대출만 일반 상환 학자금대출에서 취업 후 상환 학자금대출로 전환 가능
* 학자금 지원구간 최신화 신청 진행여부와 관계없이, 취업 후 상환 전환대출 실행 당시 본인 학자금 지원구간 기준으로 취업 후 상환 전환대출 기간 내에 전환대출 가능
- 취업 후 상환 전환대출 신청 및 승인 이후, [전환대출실행] 버튼을 클릭하여 약정을 체결해야 전환대출 실행이 완료됨
※ 전환대출 승인 이후 실행 버튼이 비활성화된 경우, 상담센터(Tel. 1599-2000)로 연락 요망
※ 취업 후 상환 전환대출을 실행한 경우, 전환 전 대출상품으로 원복(취업 후→일반)하는 것은 불가하오니 이 점 유의하시기 바랍니다.
※ 학부생 지원구간 9구간에 해당하는 학생의 경우, 전환대출 실행 후 긴급생계곤란자 서류제출은 불가하오니 이 점 유의하시기 바랍니다.
※ 신(편)입생이 학교 변경(타 대학 합격 등)으로 등록금 추가대출이 필요한 경우에는 추가 대출을 먼저 실행하고, 기존 대출을 상환하신 후에 취업 후 상환 전환대출을 이용하시는 것을 권장드립니다.

자세히보기

전환대출 신청

닫기



Tip

- 취업후 전환대출 제도 안내 안내문구 확인 후 [전환대출 신청] 버튼 클릭
- 매학기 대출일정 확인 필수

III. 신청서 작성

Step 2. 약관동의

<

취업 후 상환 학자금 전환대출 신청

약관동의

1 2 3 4

이름

주민등록번호

대출상품

일반상환 대출을 취업 후 상환 학자금대출로 전환

신청일자

| 개인정보제공 및 약관동의

☒ 개인(신용)정보수집이용조화제공 동의서

☒ 신청인동의서

※ 본인은 위 내용에 동의하여 신청서에 필요한 정보를 누락 없이 사실만을 입력하겠습니다.

※ 누락 및 사실이 아닌 내용 입력으로 신청이 거절 될 수 있으며, 학자금 수혜 후에도 위 사실이 확인 되는 경우 반환하겠습니다.

※ 본인은 장학 및 학자금대출 신청서에 허위 정보를 입력하거나 관련 정보의 누락 또는 관련 서류를 위, 변조하여 고등교육기관, 은행, 한국장학재단 등에 제출한 경우에는 2년 내지 3년간의 장학금 및 학자금 대출제한에 동의하며, 환수 등 민형사상 책임을 감수하겠습니다.

상기 주의사항에 대해 동의하시겠습니까?

☒ 예, 동의합니다.

☐ 아니오

성명:

주민등록번호:

전자서명 동의

취소

Tip

- 개인(신용)정보의 수집제공활용 및 조회 - [내용확인] 버튼 클릭하여 확인 및 동의여부 체크
※ 선택적 동의사항은 '동의하지 않음' 으로 선택 가능
- 동의서 내 세부 동의사항 동의 체크 후 하단의 주의사항 숙지 후 마지막 동의 체크
- 본인 전자서명수단을 이용하여 동의한 후 다음단계로 이동

III. 신청서 작성

Step 3. 개인·대출 정보 입력

< 취업 후 상환 학자금 전환대출 신청

개인 대출 정보입력 1 2 3 4

이름

주민등록번호

대출상품 일반상환 대출을 취업 후 상환 학자금대출로 전환

신청일자

개인정보입력 ^

전화번호 * 없음 - -

휴대전화번호 * 010 - -

휴대전화 인증

이메일 * @ > ☒ 직접입력

실거주지 주소 *

우편번호 검색

- 기한이상의상실 등 안내 우편물은 고객에게 발생하는 불이익을 사전에 방지하기 위해 우편물수령처와 주민등록주소지가 상이할 경우 두 곳 모두 발송될 수 있습니다.
- 주소가 변경된 경우 재가입해주시기 바랍니다.

학교정보 ^	
학적구분	
단과대학	
학과/전공	
학번/수험번호	
소속대학	
학년	
(편)입학년월	

대출신청 정보 ^

총 대출금액		원
대출금리		%
대출잔액		원
거치기간 금리		%

구분	등록금	생활비
대출금액		
대출일		
상환방법		
기치기한		
대출기한		
연체여부		

전환대출 대상금 확인 ^

조회기준일 *

계산하기

본인납부 예상 이 자	0 원
대상등록금	0 원
대상생활비	0 원

신청일 현재 기준이며, 대졸 지급 실행일이 신청일과 다른 경우 전한대졸 대상금은 변경될 수 있습니다.

취소 다음

- 대출신청 정보 - 등록금 및 생활비 대출금액, 개인정보 등 신청정보 확인
- 전환대출 대상금액 확인 : 조회기준일을 기준으로 계산, 본인이 납부할 예상 이자 사전 확인
- 다음 버튼 클릭 후 전자서명 동의 후 신청완료

III. 신청서 작성

Step 4. 신청확인

<

취업 후 상환 학자금 전환대출 신청

신청완료

1 2 3 4

참조하세요! [CLICK i](#)

신청완료

취업 후 상환 학자금 전환대출 신청이
정상적으로 완료되었습니다.

신청현황
보러가기
→

Tip

- '보러가기'을 클릭하여 신청결과 확인 가능
(시스템 사용자 많을 시 신청내용 출력에 5~10분 정도 소요될 수 있음)

신청관련 주요 FAQ

2024년 3월에 입학한 신입생(편입생/재입학생)입니다.
2024-2학기에도 '신입생'으로 신청하면 되나요?

- **아닙니다.** 최초 입학한 학기에만 신입생(편입생/재입학생)에 해당하고, 이후에는 재학생으로 신청하시기 바랍니다. 신입생으로 신청하실 경우, 심사가 지연될 수 있습니다.
만약 신입생으로 잘못 신청하셨다면, 학자금대출>학자금대출 실행(신청현황)에서 **신청정보**를 수정바랍니다.

학자금대출을 신청하고, 승인 되면 저절로 등록금/생활비가 지급되나요?

- **아닙니다.** 학자금대출이 승인되면 재단 홈페이지 학자금대출 실행(신청현황) 화면에서 **[등록금실행], [생활비실행]** 버튼을 각각 클릭하시어 대출 약정을 체결하셔야 대출금 지급이 완료됩니다. 따라서 본인의 심사결과를 반드시 확인 바랍니다. (승인 시 심사결과 메시지 발송)

대출금은 어디로 지급되나요?

- 등록금대출은 **대학계좌**로 지급됩니다. 생활비대출은 학생 **개인계좌**로 지급됩니다.
※ 단, 기등록대출의 경우 등록금대출도 학생 개인계좌로 지급되며, 재학생의 경우 기등록 등록금대출은 개인별 1회만 가능(소속대학 기등록특별승인 필요)

학자금 지원구간 산정 전에 일반 상환 학자금대출을 '사전승인'을 받을 수 있나요?

- **네.** 등록(예정)대학 최종 등록 마감 시점 또는 대출 실행 마감시점까지 대출신청자의 학자금 지원구간이 산정되지 않는 경우, 일반 상환 학자금으로 대출 진행이 가능합니다.
- 학자금 지원구간 확인을 위해 미리 신청해주시길 바랍니다.
(가족관계 확인 및 가구원 정보제공 동의 완료 후 8주 내외 소요)
- 단, 대출 신청이 늦어 대학별 등록기간이 임박한 경우, '사전승인'을 통해 일반 상환 학자금대출로 우선 승인됩니다. 기한 내 승인되지 않을 경우 상담센터(1599-2000) 또는 학자금대출 실행(신청현황) 화면을 통하여 사전승인을 신청하시기 바랍니다. 추후 학자금 지원구간 수신 결과에 따라 취업 후 상환 학자금대출로 전환 가능합니다.

신청 관련 주요 FAQ

학자금지원 9구간인 학부생입니다. 취업 후 상환 학자금대출을 받을 수 있나요?

- 네. '24-2학기부터 학부생의 취업 후 상환 학자금대출 지원대상이 학자금지원 9구간까지 확대되었습니다.
- 단, **등록금대출 기준**이며 **생활비대출은 학자금지원 8구간 이하인 자 혹은 9구간 해당자 중 긴급생계곤란자(증빙서류 제출 필요)에 한해 지원**합니다. 긴급생계곤란자 안내는 홈페이지를 통해 확인 바랍니다.

금융거래 안심차단 서비스란 무엇인가요? 또 어떻게 신청하나요?

- 금융거래 안심차단 서비스란 명의도용, 보이스피싱 등 금융사고를 사전에 예방하기 위하여 신규 여신거래가 즉시 중단되는 서비스입니다.
 - 안심차단 신청 및 해제가 가능한 기관은 은행(시티은행, 인터넷은행 제외), 저축은행, 농·수협, 새마을금고, 신협, 산림조합, 우체국입니다.
 - 신청(해제)방법
 - 금융소비자 본인(법정대리인 포함)이 은행, 저축은행 등 금융회사에 방문하여 안심차단 신청 및 해제가 가능합니다. (한국신용정보원 정보 등록 및 실시간 반영)
- ※ **안심차단을 신청한 고객이면 학자금대출 승인 거절 및 실행 거절**됩니다.

학자금대출 상품 중 안심차단 적용을 받는 상품은 무엇인가요?
고객이 직접 신청내역을 조회할 수 있나요?

- 특별상환유예대출을 제외한 **모든 학자금대출(생활비대출 포함)상품에 대해 적용**됩니다.
 - 적용상품: 취업 후 상환 학자금대출, 일반 상환 학자금대출, 농촌출신대학생 학자금융자, 저금리 전환대출, 취업 후 상환 전환대출, 학점은행제 학습자 대출
- 한국신용정보원 홈페이지를 통해 본인의 안심차단 신청내역을 조회할 수 있습니다.

신청관련 주요 FAQ

만 35세를 초과하고, 만 45세 이하인 선취업 후진학자 또는 중소기업 재직자는 요건 충족시 어떤 절차를 거쳐야 취업 후 상환 학자금대출을 받을 수 있나요?

1. 대학에서 '대학의 평생교육체제 선정대학, 재직자 특별전형, 학사학위 전공심화과정'의 학위 과정인 학과를 등록합니다.
2. 학생이 학자금대출을 신청하고, 취업 후 상환 학자금대출 요건을 모두 충족합니다.(연령 요건 제외)
3. 1번, 2번 절차가 완료된 학생이 [재단 홈페이지(www.kosaf.go.kr)> 학자금대출> 학자금대출 실행(신청현황)]에서 선취업 후진학자로 신청합니다.
4. 대학에서 확인 후, 선취업 후진학자 또는 중소기업 재직자 요건을 충족하면 선취업 후진학자로 정합니다.
5. 선정된 학생은 [재단 홈페이지(www.kosaf.go.kr)> 학자금대출> 학자금대출 실행(신청현황)]에서 증빙자료를 온라인으로 제출합니다
 - 선취업 후진학자: 건강보험자격득실확인서
 - 중소기업 재직자: 건강보험자격득실확인서, 중소기업확인서
6. 재직 여부 심사가 완료되면, 취업 후 상환 학자금대출 심사가 승인되어 실행 가능합니다.
(취업 후 상환 전환대출도 가능)

신청관련 주요 FAQ (대학원 ICL)

대학원생 취업 후 상환 학자금대출 자격 요건은 어떻게 되나요?

- 「취업 후 학자금 상환 특별법 시행령」 제2조에 따라 취업 후 상환 학자금대출은 학부생과 대학원생에게 지원하고 있습니다. 대학원생의 경우 아래 조건을 충족해야 대출이 허용됩니다.
 - 교육부 또는 한국장학재단과 취업 후 상환 학자금대출에 관한 협약을 체결한 국내 고등교육기관의 대학원생(전문대의 전문기술석사 과정 포함)
 - 대출신청일 기준 만 40세 이하(사전신청일이 아닌 본 대출신청일 기준 연령계산)
 - 학자금지원구간 4구간 이하 (대출신청 시 학자금 지원구간 산정여부 동의 필요)

학자금지원구간 산정여부 '예'로 대출 신청 후 '아니오'로 변경이 가능한가요?

- 대출 실행 전이라면 신청취소 후 **재신청**을 통해 변경이 가능합니다. (대출실행 후 재신청 불가)
- 학자금 지원구간 산정여부를 '아니오'로 재신청했더라도 이미 재산조사가 시작되었다면 **학자금 지원구간 확정 시 통지될 수 있는 점 양해 부탁드립니다.**
- 지원구간 산정 미동의 시 일반 상환 학자금대출만 이용 가능합니다. (일반 자격요건 충족 시)

대학원생도 일반 상환 학자금대출 실행 후 취업 후 상환 전환대출이 가능한가요?

- 취업 후 상환 학자금대출 자격요건을 충족하고, 학자금지원구간 산정 여부를 '예'로 신청하였다면 취업 후 상환 전환대출이 가능합니다.
- 대출신청 시 학자금지원구간 산정여부를 '아니오'로 선택한 대학원생은 전환대출이 불가합니다.

※ 좀 더 자세한 내용은 **한국장학재단 상담센터(1599-2000)** 또는 재단홈페이지 (www.kosaf.go.kr) > 고객센터 > 자주 묻는 질문(FAQ)를 통해 확인 가능합니다.